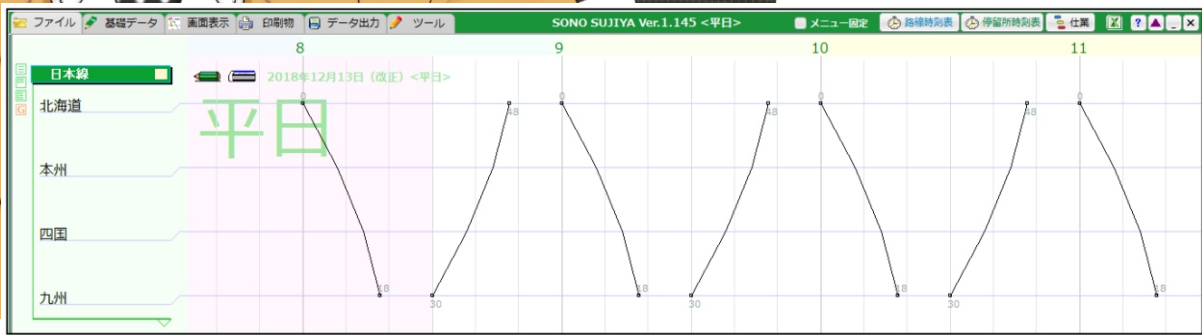



キーボードでスジを引く

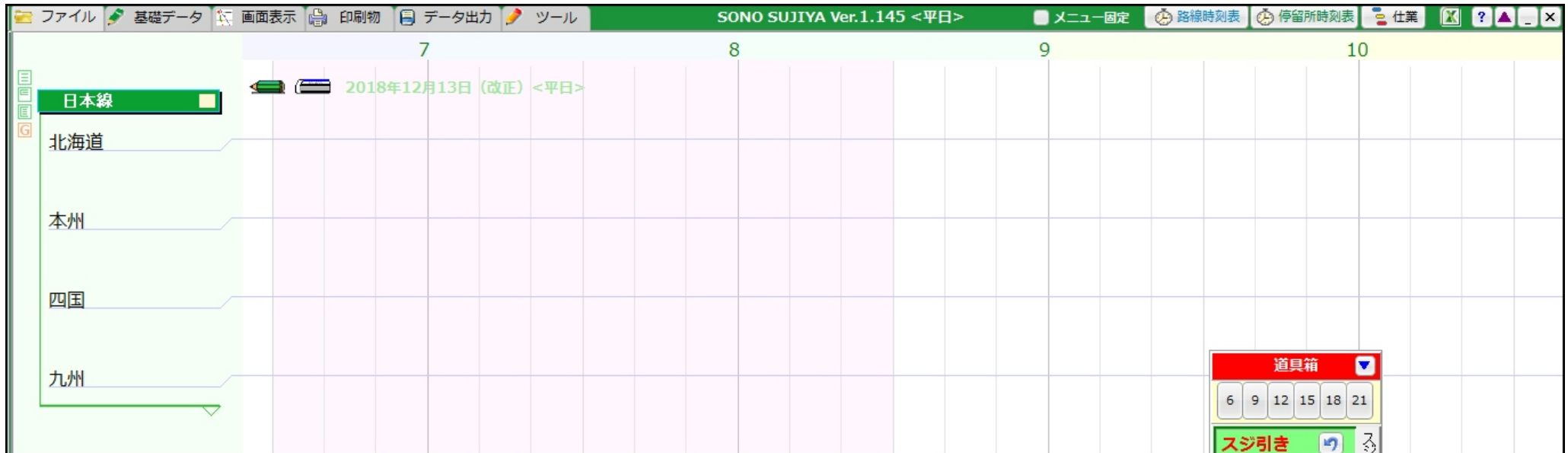


バンバン


二種類の方法があるよ～



7時から10時までを拡大しましょう。



画面の拡大・縮小・移動は「実習1」の後半を参照。
スジの消し方は「実習2」を参照しましょう。



「工具箱」のリストを押します。

「選択系統でスジ引き」の機能画面が開きます。

筋 系統一覧と便情報

路線 日本線 [10]

	系統コード	起点	終点	経由地
01	1001	北海道	九州	北海道 本州 四国 九州
02	1002	九州	北海道	九州 四国 本州 北海道
03	1101	北海道	四国	北海道 四国
04	1102	四国	北海道	四国 北海道

選択系統でスジ引き

発時間 ---:--

スジ引き

閉じる

CLICK

工具箱

6 9 12 15 18 21

スジ引き

マウスでスジ引き

スジ引きモード

発時間をキー入力

リスト 連続

選択中のスジを削除

スジ削除

新しい系統と臨時便

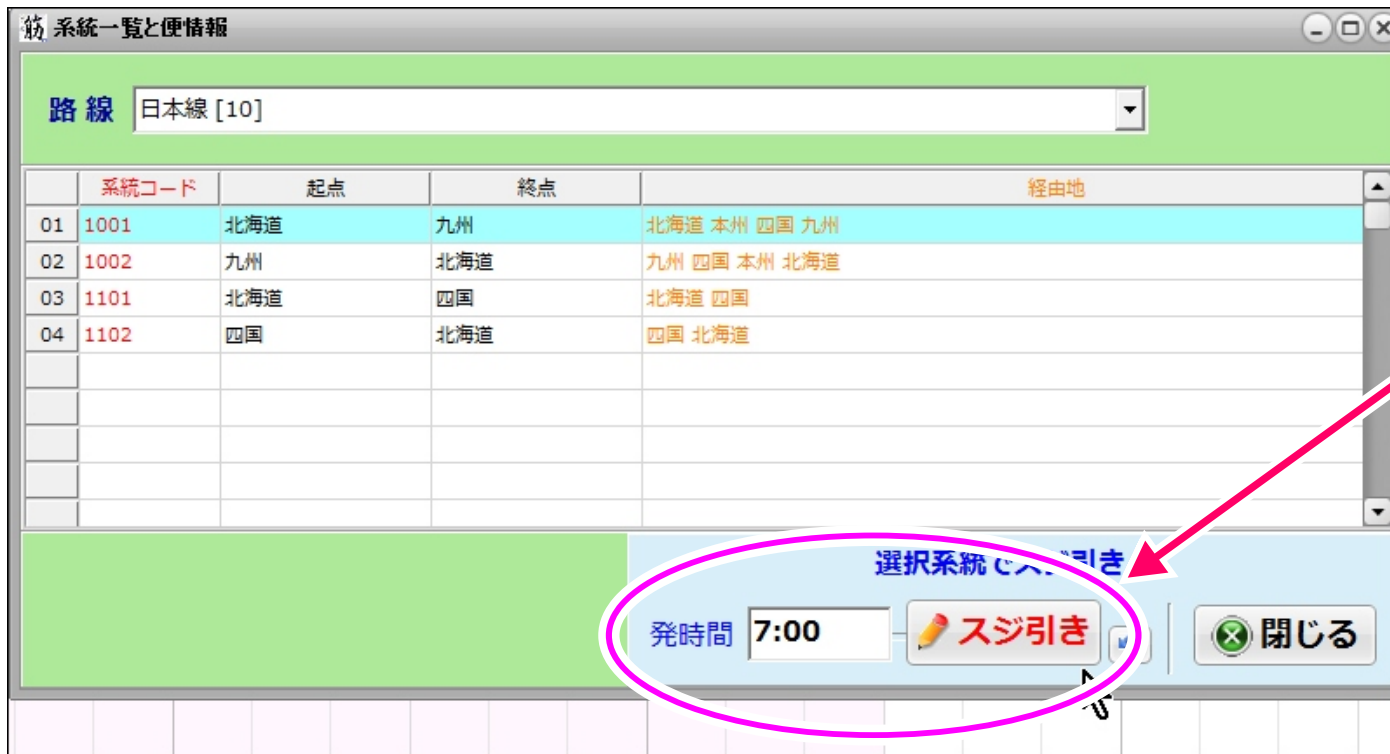
系統追加

スジ詳細 基

コピー 貼付

作業編成 便の検索 表示設定 工具箱

キーボードでスジを引く



7:00

を入力してから、
「スジ引き」を
クリックしてみましょう。
(ENTERキーでもOK)

CLICK

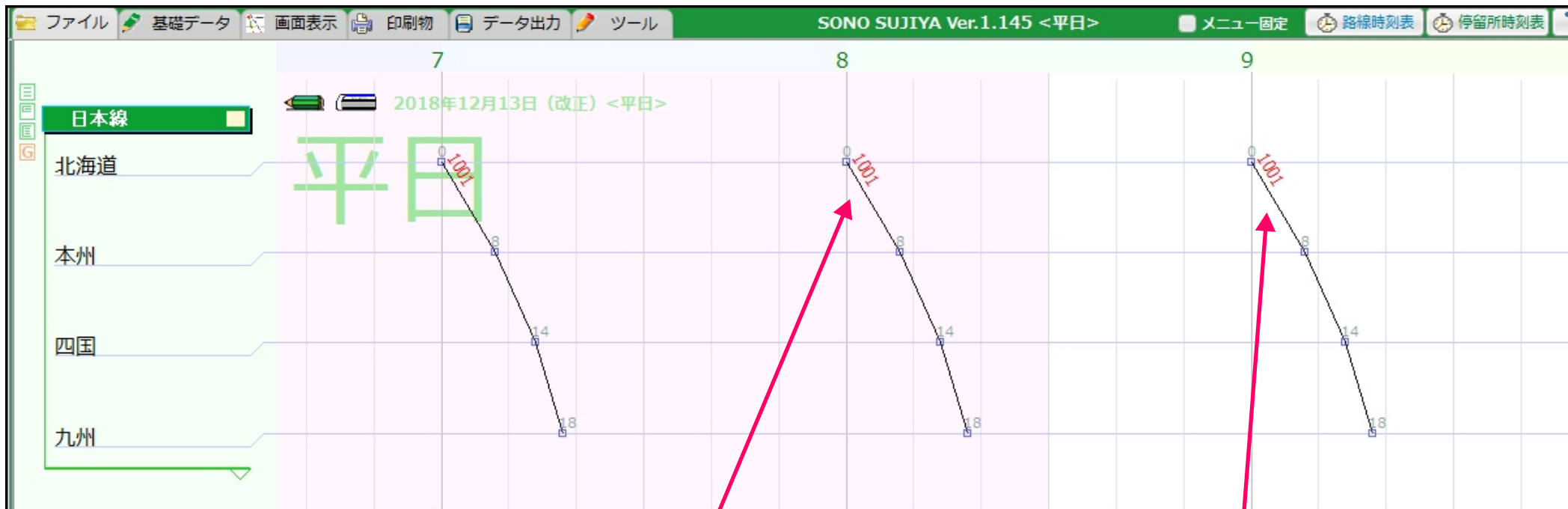


7:00 始発のスジが
引かれます。

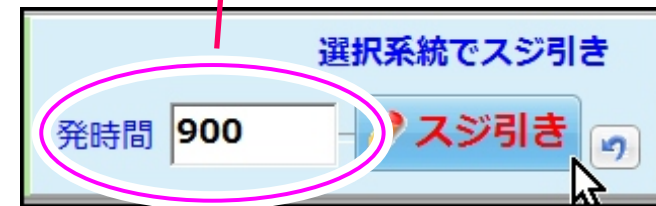
やり直しはココ。



CLICK



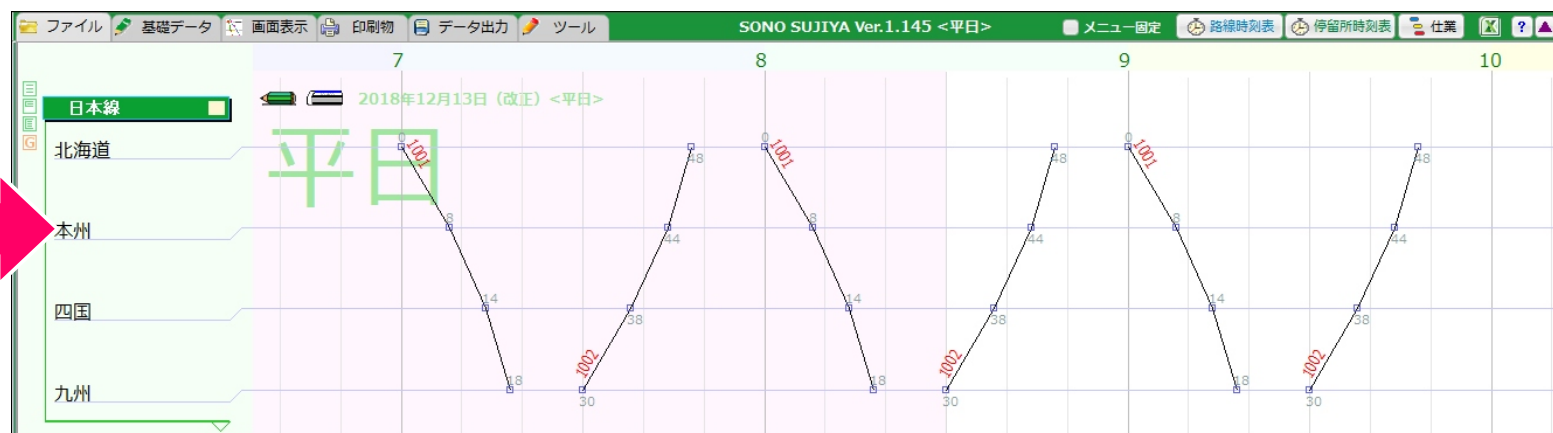
コロンを付けずに、
800や900を入力して
ENTERキーを押して
みましょう。



系統一覧と便情報

路線 北海道～九州線 [10]

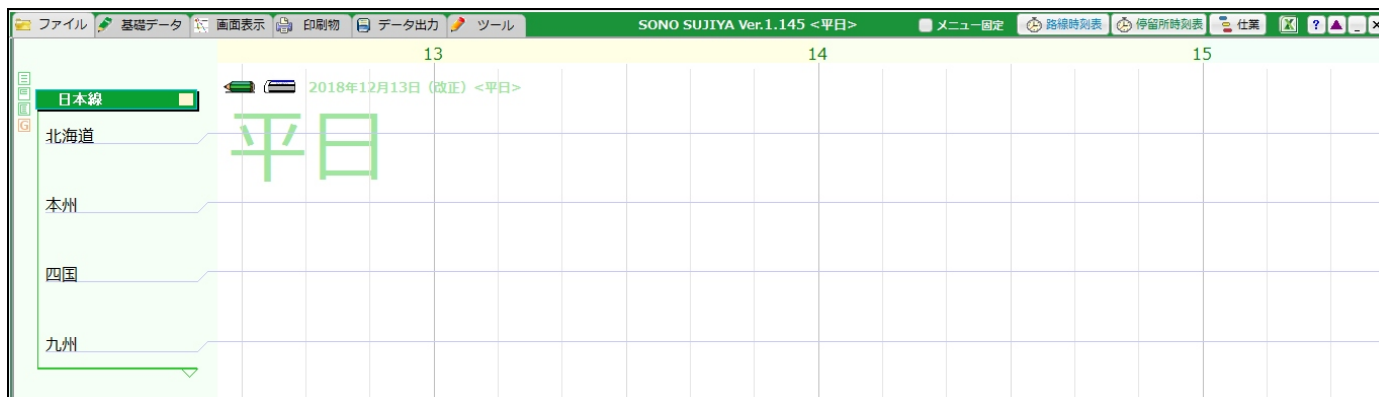
	系統コード	起点	終点
01	1001	北海道	九州
02	1002	九州	北海道
03	1101	北海道	四国
04	1102	四国	北海道



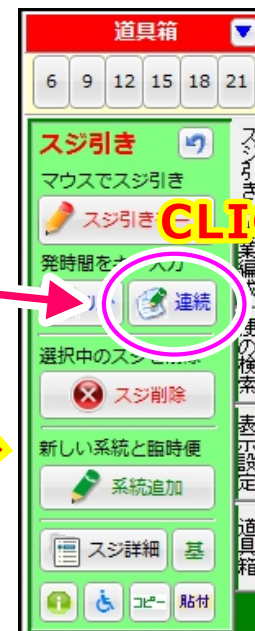
復路系統のスジも
引いてみましょう。

次は、ドカシ!と一発で沢山スジを引く方法


前準備 13時から15時までを拡大しましょう。



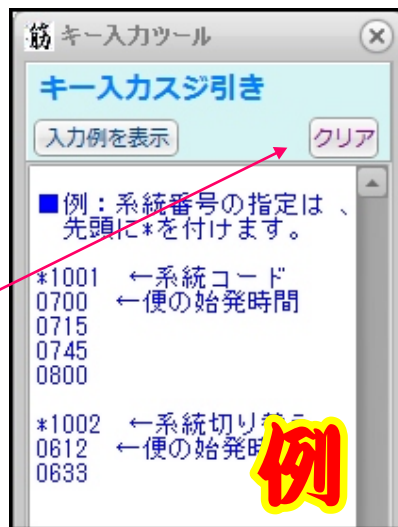
「工具箱」の連続を押します。



入力例を表示を
押してみましょう。



CLICK



※例は「クリア」を押すと
全て消せます。

例

「キー入カスジ引き」が
開きます。

例に倣ってやってみよう。

SONO SUJIYA Ver. 1.145 <平日>

2018年12月13日 (改正) <平日>

《系統 1002》 14:50 九州 → 北海道 15:38 (要分 00:48)

キー入力ツール

キー入力スジ引き

入力例を表示 クリア

*1001◎
13:00
13:15
13:30
13:45
13:50
14:00
14:20
14:40
15:00

*1002◎
13:10
13:25
13:40
13:45
14:00
14:20
14:40
14:50

系統リストから選択

スジ引き 閉じる

時間は、コロンを付けても付けていなくてもOKです。
Ctrl + V キーで、クリップボードから貼り付けも可能です。

間違ったスジが引かれたら、ココをクリック

やった〜

13時から15時の好きな時間を入力して、
「スジ引き」を押してみましよう。

つづく

